



IOL IMPLANTES LTDA.

RUA DONA MARIA FIDÉLIS, 226 - BAIRRO PIRAPORINHA - DIADEMA - SP

CEP: 09950-350 TEL/FAX: (0XX 11) 4070-5700/4071-8921

C.N.P.J/M.F 68.072.172/0001-04

INSTRUÇÃO DE USO

Fabricado por: IOL IMPLANTES LTDA.

Rua Dona Maria Fidélis n.º 226 - Bairro Piraporinha - Diadema - SP – Brasil – CEP: 09950-350

CNPJ/MF: 68.072.172/0001-04 – Indústria Brasileira

Responsável Técnico: Daiane de Araujo Barbosa CREA-SP n.º 5063483705

Visando a praticidade e a facilidade de ter acesso às informações contidas na Instrução de Uso de nossos produtos e de acordo com a IN n.º 4/2012 estabelecida pela ANVISA, disponibilizamos os documentos para download no site: www.iolimplantes.com.br/instrucaodeuso.

Importante: Verifique no rótulo do produto o n.º do registro e a revisão da Instrução de Uso indicada e clique nele para “baixar” o documento, que está em arquivo pdf.

Para obter a Instrução de uso impressa sem custo de emissão e envio, favor entrar em contato com o nosso Serviço de Atendimento, através do telefone +55 11 4070-5700, ou pelo e-mail comercial@iolimplantes.com.br.

INSTRUMENTAL ARTICULADO E NÃO CORTANTE – IOL **(INSTRUMENTOS CIRÚRGICOS)**

Registro ANVISA: **10223680117 – Revisão 01**

Produto Não Estéril - Esterilizar antes da implantação em Auto Clave Hospitalar.

Descrição dos Símbolos utilizados no Rótulo, conforme ABNT NBR ISO 15223-1:

Símbolo	Significado
	Fabricante e do Logo da IOL Implantes Ltda
	Necessidade do usuário consultar as Instruções de Uso
	Não usar se a embalagem estiver danificada
	Manter seco – Proteger da umidade excessiva
	Produto Não Estéril + a informação de Esterilizar antes do uso
	Data de Fabricação
	Validade
	Representante autorizado na Comunidade Europeia
	Marca de Conformidade do Produto para a Comunidade Europeia

1. INFORMAÇÕES DE IDENTIFICAÇÃO DO PRODUTO:

O Instrumental Articulado Não Cortante IOL é um produto médico invasivo cirurgicamente, não implantável, desenvolvido para a aplicação em cirurgias ortopédicas de osteossíntese e artroplastias em geral, em ossos pequenos, médios e grandes do esqueleto humano, tendo a finalidade de auxiliar o médico cirurgião nos procedimentos cirúrgicos específicos, sobretudo, na preparação do tecido ósseo receptor do produto médico implantável.

A principal característica de projeto deste produto médico está relacionada ao seu mecanismo de atuação e funcionamento, onde possui a função de posicionar, pegar, fixar, modelar ou afastar durante o procedimento cirúrgico.

Os instrumentais costumam ser usados em conjunto para uma aplicação de uma técnica cirúrgica específica, sendo que a escolha dos modelos a serem utilizados nas cirurgias dependem da técnica utilizada. A equipe médica deverá escolher a técnica cirúrgica e selecionar os instrumentais que serão utilizados nela, para a correta implantação dos implantes ortopédicos.

2. APRESENTAÇÃO




O Instrumental Articulado Não Cortante IOL é acondicionado de forma unitária, em embalagem plástica de polietileno flexível, não estéril, rotulado com os dados e informações necessárias. O rótulo é de papel auto-adesivo.








A instrução de uso é disponibilizada no site da empresa www.iolimplantes.com.br e fornecida também pelo SAC da empresa, sem custo adicional, inclusive de envio.

É de inteira responsabilidade da instituição hospitalar assegurar a identificação e a rastreabilidade do produto médico, quando utilizado, através do rótulo do produto.

2.1 TABELA DE CÓDIGOS E DESCRIÇÕES

O Instrumental Articulado Não Cortante IOL é constituído dos seguintes modelos:

Código	Descrição	Dimensões	Foto
4080	Pinça de Redução 130 mm com Ponta	130 mm	
4085	Pinça de Redução 140mm com Serrilha	140 mm	
2061	Pinça de Redução 160 mm	160 mm	
4086	Pinça de Redução 200mm	200 mm	
5090	Pinça de Redução 220 mm	220 mm	
8678	Pinça Extratora de Platô	150 mm	
8679	Pinça Introdutora da Base Tibial	150 mm	

8713	Pinça Patelar	160 mm	
8714	Pinça Clamp Patelar	160 mm	
8716	Pinça para Extração de Prego	150 mm	
9411	Pinça para Parafuso de Acetabulo	140 mm	
7841	Pinça Modeladora	09x10x11 mm	
2053	Pinça Auto Centrante 150 mm	150 mm	
2055	Pinça Auto Centrante 190 mm	190 mm	
5084	Pinça Auto Centrante 240 mm	240 mm	
5085	Pinça Auto Centrante 260 mm	260 mm	
5086	Pinça Auto Centrante 280 mm	280 mm	
2060	Pinça de Espanhola 160 mm	160 mm	
3045	Pinça de Espanhola 220 mm	220 mm	

2.2 ACESSÓRIOS

O Instrumental Articulado Não Cortante IOL não possui nenhum acessório com o propósito de integrar o produto médico.

2.3 LIGAS UTILIZADAS NA FABRICAÇÃO DOS PRODUTOS

Os instrumentais são fabricados com Aço Inoxidável nas áreas funcionais.

- **Aços Inoxidáveis:** AISI 420, AISI 420B, AISI 304.

O Aço Inoxidável usado para a fabricação de Instrumentais oferece melhores propriedades metálicas quanto a estabilidade, a resistência, a corrosão e a toxicidade, principalmente para a exposição química, mecânica e térmica que esses componentes estão sujeitos.

3. CONDIÇÕES ESPECIAIS DE ARMAZENAMENTO /CONSERVAÇÃO / MANIPULAÇÃO



IOL IMPLANTES LTDA.

RUA DONA MARIA FIDÉLIS, 226 - BAIRRO PIRAPORINHA - DIADEMA - SP

CEP: 09950-350 TEL/FAX: (0XX 11) 4070-5700/4071-8921

C.N.P.J/M.F 68.072.172/0001-04

O local de armazenamento do produto médico deve estar limpo, seco (sem umidade aparente) de forma a manter as condições ideais de armazenamento e transporte, assim como, a sua integridade física.

Os efeitos de vibração, choques, corrosão, temperatura acima de 45°C, assentamento defeituoso durante o armazenamento e empilhamento inadequado durante o armazenamento devem ser evitados.

Quando estocado montado com outros, as partes devem ser protegidas a modo a preservar sua integridade e evitar danos às demais partes do conjunto.

Os componentes nunca deverão ser modificados, riscados ou dobrados. Os entalhes ou riscos causados pelo armazenamento indevido podem facilitar a ação corrosiva por produtos usados na limpeza e desinfecção.

Todo material circulante deve ser armazenado de forma a manter sua configuração, integridade e características mecânicas.

4. INSTRUÇÕES PARA USO MÉDICO

Pré-Operatória:

A seleção dos instrumentais é a parte integrante do planejamento cirúrgico e deve ser realizada de forma compatível com a técnica pretendida, o implante a ser implantado. A equipe médica é responsável pela escolha dos instrumentais de acordo com a técnica cirúrgica escolhida.

Os Instrumentais devem ser inspecionados quanto a desgastes e/ou deformações, de maneira prévia à cirurgia, bem como ser esterilizados por processo que a equipe médica estabelecer como mais conveniente e seguro, respeitando os métodos definidos nesta Instrução de Uso.

Intra-operatória:

Os instrumentais servem exclusivamente para auxílio-médico, e nunca serão partes integrantes dos implantes quanto à permanência no corpo após o procedimento. Devem ser selecionados e compatibilizados unicamente para o implante a ser instalado, visando à adequação do implante ortopédico na forma do osso.

Instrumentais de fabricantes diferentes podem ser utilizadas em associação somente quando a compatibilidade entre eles for previamente avaliada.

5. PRECAUÇÕES DE USO E ADVERTÊNCIAS

5.1. PRECAUÇÕES DE USO

Para segurança e efetividade no uso do Instrumental Articulado Não Cortante IOL, o cirurgião deve estar familiarizado com os procedimentos e recomendações para a implantação.

Para assegurar a instrumentação cirúrgica adequada somente deve ser utilizado produto médico implantável fabricado pela IOL IMPLANTES LTDA, pois, a variação no projeto e dimensões dos instrumentais cirúrgicos de outros fabricantes, podem comprometer as medidas críticas requeridas para uma implantação precisa.

Os Instrumentais cirúrgicos estão sujeitos ao desgaste natural devido ao uso regular dos mesmos. Os instrumentais que são submetidos a uso prolongado ou força excessiva são suscetíveis à fratura. Os instrumentais cirúrgicos devem ser utilizados somente para a função a que foram especificados ou projetados. A IOL IMPLANTES LTDA. recomenda que todos os instrumentais sejam regularmente inspecionados quanto ao desgaste ou deformação. Deve ser dada atenção especial aos instrumentais de dimensões ou regiões pequenas.

O cirurgião deve ficar atento quanto ao acesso e preparação do segmento ósseo, medição, o uso de testes, para posterior introdução do mais indicado produto médico implantável. Esse procedimento requer extremo cuidado para não comprometer a estabilidade e sucesso da cirurgia.

O Instrumental Cirúrgico Metálico IOL são fornecidos na condição não-estéril e devem estar estéreis antes do uso.

O cirurgião deve evitar também produzir vincos, arranhões ou batidas no produto médico, pois, esses danos e/ou avarias podem produzir "stress" interno que poderá tornar-se foco de sua eventual quebra ou, então, danificar a sua superfície.

Havendo avarias físicas substanciais, deve-se imediatamente substituir o componente danificado por outro equivalente.



IOL IMPLANTES LTDA.

RUA DONA MARIA FIDÉLIS, 226 - BAIRRO PIRAPORINHA - DIADEMA - SP

CEP: 09950-350 TEL/FAX: (0XX 11) 4070-5700/4071-8921

C.N.P.J/M.F 68.072.172/0001-04

5.2. ADVERTÊNCIAS

USO EXCLUSIVAMENTE PROFISSIONAL.

NÃO ESTÉRIL.

PRODUTO REUTILIZÁVEL.

ESTERILIZE SEMPRE ANTES DE UTILIZÁ-LOS.

No processo de limpeza do Instrumental Cortante Não Articulado IOL pode haver a concentração de certos elementos químicos, presentes na água, que deterioram o produto médico. Exemplos: uma maior concentração de cloro (Cl) na água pode provocar o desenvolvimento de “pites” ou pontos de corrosão na superfície metálica; a concentração de íons metálicos na água, tais como, ferro (Fe), cobre (Cu) e manganês (Mn) pode ocasionar o surgimento de manchas coloridas na superfície. Entretanto, o surgimento de manchas na superfície também pode ser proveniente de outras fontes, tais como: limpeza ou lavagem inadequada; presença de resíduos de limpeza; dosagem incorreta na preparação dos agentes de limpeza; má qualidade dos agentes de limpeza; má qualidade do vapor da autoclave; presença de resíduos de medicamentos; superfície de acabamento irregular.

O aquecimento e o esfriamento decorrente do processo de esterilização e/ou reesterilização provoca dilatação e contração no Instrumental Cortante Não Articulado IOL.

A utilização de autoclave desregulada provoca umidade residual, a qual poderá provocar mancha na superfície e até pontos de corrosão na superfície metálica.

Recomenda-se que a instituição hospitalar estabeleça um plano periódico de manutenção preventiva nas máquinas e/ou equipamentos utilizados no processo de limpeza, descontaminação, esterilização e/ou reesterilização.

O Instrumental Articulado Não Cortante IOL deve ser manuseado cuidadosamente pelo usuário, evitando quedas ou choques.

Deve-se limpar o Instrumental Articulado Não Cortante IOL, logo após a sua utilização. Caso o paciente seja portador de doença infecciosa, recomenda-se maior atenção durante o processo de descontaminação.

O cirurgião deve inteirar-se completamente não só sobre os aspectos médicos e cirúrgicos do produto médico, como também estar ciente dos aspectos mecânicos e metalúrgicos do mesmo.

Embora com todo o desenvolvimento científico e tecnológico, os metais e suas ligas estão sujeitos a constante mudanças ambientais (concentração de sais, ácidos e alcaloides) o que pode causar corrosão. O contato constante com outros metais dissimilares pode acelerar o processo de corrosão, que por sua vez acentua a fratura por fadiga do produto médico.

O Instrumental Articulado Não Cortante IOL pode entortar, soltar, quebrar, ou sofrer corrosão, quando utilizados de maneira incorreta, ou em procedimentos cirúrgicos inapropriados.

Devem ser manipulados cuidadosamente, em pequenos lotes, evitando-se batidas ou quedas. Qualquer instrumento que tenha caído ou sido inadequadamente manuseado ou com suspeita de ter sofrido dano, deve ser separado e encaminhado ao responsável técnico habilitado para inspeção, mesmo que já tenha passado por esta etapa.

6. MÉTODOS DE LIMPEZA, DESINFECÇÃO, ACONDICIONAMENTO E DE ESTERILIZAÇÃO:

As condições de manipulação devem ser rigorosamente obedecidas a fim de evitar danos ao material e, ainda, preservar pacientes e profissionais.

- O produto deve ser mantido em local limpo, sem resíduos e longe de umidade.

- Manusear os instrumentais com os cuidados de segurança devido a haver modelos com características perfuro-cortantes.

- A esterilização prévia à utilização está sob responsabilidade do profissional. Seguir as recomendações vigentes sobre processos de biossegurança.

- Somente profissionais habilitados e com conhecimentos em técnicas cirúrgicas e em procedimentos necessários para utilização adequada do produto deverão fazer uso dos instrumentais IOL.

- Manipular cuidadosamente, evitar movimentos bruscos e quedas;

- Utilizar produtos químicos adequados para a limpeza e desinfecção;

- Esterilizar com métodos de esterilização apropriado. Recomenda-se esterilização por calor úmido (Autoclave).



IOL IMPLANTES LTDA.

RUA DONA MARIA FIDÉLIS, 226 - BAIRRO PIRAPORINHA - DIADEMA - SP

CEP: 09950-350 TEL/FAX: (0XX 11) 4070-5700/4071-8921

C.N.P.J/M.F 68.072.172/0001-04

- Deve-se evitar o quanto possível contorcer as peças. Não deverá ser drasticamente vergado, ou torcido, tampouco deve ser chanfrado, arranhado ou esfolado. Todas estas operações podem lesar a superfície e o acabamento da peça, bem como iniciar pontos de danos internos, os quais poderão se tornar focos localizados de corrosão e/ou fratura.

- Após esterilização, manipular sob condições assépticas.

Cuidados com o recebimento, estocagem, transporte, limpeza e conservação. As referências e informações como lote devem ser assegurados

Limpeza:

Para reduzir o risco de infecção é necessário que todos os instrumentais cirúrgicos sejam limpos e descontaminados após a cirurgia e antes da esterilização, utilizando uma solução bactericida e antifúngica de largo espectro. Entretanto, deve-se observar:

- Não utilizar agentes de limpeza agressivos, tais como ácidos minerais fortes (sulfúrico, nítrico, clorídrico, etc...);
- Não use escovas de metal, polidores ou produtos abrasivos;
- Leia sempre as Instruções do produto desinfetante, citado acima, sugerindo as concentrações e período de imersão;
- Em banhos térmicos a água nunca deve exceder 45°C a fim de impedir a coagulação das proteínas.

O instrumental pode ser colocado em Termodesinfectora, que executa as etapas de desinfecção, lavagem, enxague e secagem de forma automática.

Acondicionamento:

Até a esterilização, deve ser conservado na embalagem original ou na Caixa Cirúrgica no estojo cirúrgico de instrumentais e/ou implantes, que é a forma usada mundialmente para esterilização antes do uso (ideal para esterilização em câmaras de Autoclave) ou se a entidade hospitalar optar por colocar em embalagens específicas para esterilização deve manter o vínculo de rastreabilidade do produto. Em ambos os casos guardar a embalagem original para fins de rastreabilidade.

Esterilização:

Os Instrumentais são fornecidos em condição não estéril. Antes do uso deve ser esterilizado segundo processo validado.

Os métodos de limpeza e "bioburden" (biocarga), os métodos de esterilização, os equipamentos, os controles, os procedimentos de esterilização, os campos cirúrgicos e outras barreiras de prevenção de contaminação pós esterilização utilizados, são de inteira responsabilidade da instituição hospitalar.

Para este tipo de implante são apropriados os seguintes processos de esterilização:

- **Esterilização por Autoclave a Vapor:**

Optando pelo método de esterilização por Calor Úmido proveniente de Autoclave a Vapor, deverão ser utilizadas as temperaturas e as pressões de um dos ciclos indicadas abaixo:

	Temperatura	Pressão	Tempo de Exposição	Tempo de Ciclo Total
Ciclo 1	121°C	1,2 a 2,1 Kgf/cm ²	30 minutos no mínimo	60 minutos
Ciclo 2	132°C	1,2 a 2,1 Kgf/cm ²	10 minutos no mínimo	30 minutos

Obs: O tempo só deverá ser contado quando o calor da câmara de esterilização atingir a temperatura especificada.



IOL IMPLANTES LTDA.

RUA DONA MARIA FIDÉLIS, 226 - BAIRRO PIRAPORINHA - DIADEMA - SP

CEP: 09950-350 TEL/FAX: (0XX 11) 4070-5700/4071-8921

C.N.P.J/M.F 68.072.172/0001-04

É extremamente importante a validação do processo de esterilização, como definido na norma ABNT NBR ISO 17665: Esterilização de produtos para saúde — Vapor – Parte 1: Requisitos para o desenvolvimento, validação e controle de rotina nos processos de esterilização de produtos para saúde, sendo a instituição hospitalar que realizar o procedimento cirúrgico deverá possuir esta Validação.

- **Esterilização por ETO – Óxido de Etileno:**

Optando pelo método de esterilização por Óxido de Etileno (ETO), a instituição hospitalar deverá seguir os parâmetros e procedimentos estabelecidos no protocolo de validação conforme norma ABNT NBR ISO 11135. A dose e o tempo de exposição, bem como a remoção do gás esterilizante, devem atender à destruição dos organismos vivos e aos esporos não serem capazes de proliferarem e também o resíduo do gás ficar de acordo com nível de acordo com as especificações da norma.

Observação: Processo Formaldeído é proibido para este artigo médico.

Acondicionamento após a esterilização:

A instituição hospitalar deverá manusear os produtos esterilizados de forma cuidadosa que garanta a manutenção da esterilização do produto, bem como validar o tempo admissível para envio para a cirurgia, que garanta que o produto permanece estéril.

7. DESEMPENHO PREVISTO

Na fabricação do Instrumental Articulado Não Cortante IOL são adotados materiais normatizados segundo NBR ISO e ASTM. O emprego dessas ligas é feito mundialmente com sucesso para a fabricação de instrumentais que entram em contato com tecidos moles, ossos, células e fluídos corporais.

Sendo fabricado a partir de matérias-primas que atendam as designações das normas brasileiras e internacionais, submetidos a um processo de tratamento superficial os instrumentais são projetados e fabricados de forma que são reduzidos aos mínimos os riscos de substância oriundas do processo de fabricação que possam se desprender do produto, pois o mesmo possui em sua superfície um filme estável de oxido de cromo obtido através de um processo de passivação.

O desgaste habitual dos instrumentais, o emprego de cargas excessivas no armazenamento bem como a inclusão de pelas exclusas ao projeto pode comprometer o resultado durante o uso. A combinação dos produtos fornecidos pela IOL IMPLANTES LTDA com produtos de outros distribuidores pode apresentar diferenciação em material, em desenho ou qualidade, precipitação a corrosão (incompatibilidade metalúrgica) e outras complicações técnicas.

Os Instrumentais Cirúrgicos estão sujeitos ao desgaste natural devido ao uso regular dos mesmos. Os instrumentais que são submetidos ao uso prolongado ou força excessiva são suscetíveis à fratura. Os instrumentais cirúrgicos devem ser utilizados somente para a função a que foram especificados ou projetados. A IOL IMPLANTES LTDA. Recomenda que todos os instrumentais sejam regularmente inspecionados quanto ao desgaste ou deformação.

8. INSTRUÇÕES EM CASO DE DANO DA EMBALAGEM PROTETORA

Os Instrumentais fornecidos pela IOL IMPLANTES LTDA. em estado não estéril são projetados, fabricados e embalados com embalagens plásticas do tipo flexível.

As condições previstas de armazenamento e transporte asseguram que a embalagem protetora garanta a limpeza até que a mesma seja aberta.

Verifique sempre a integridade da embalagem, que não deve sofrer ação de peso, umidade, calor ou qualquer outra forma que possa danificá-la enquanto estiver sendo transportada ou estocada.

9. REUTILIZAÇÃO

A reutilização dos Instrumentais somente deve ser feita após passar pelos processos descritos no item 6 deste documento (limpeza, acondicionamento adequado, esterilização e correta manutenção após esterilização).

Todo instrumental deve ser limpo tão logo o término do procedimento cirúrgico, desta forma evitando o endurecimento de líquidos originados do trabalho cirúrgico. Todo processo de limpeza deve ser feito com



IOL IMPLANTES LTDA.

RUA DONA MARIA FIDÉLIS, 226 - BAIRRO PIRAPORINHA - DIADEMA - SP

CEP: 09950-350 TEL/FAX: (0XX 11) 4070-5700/4071-8921

C.N.P.J/M.F 68.072.172/0001-04

ordem e cuidado, evitando quedas, batidas que possam comprometer os instrumentais. A limpeza deve ter uma padronização evitando a disseminação de contaminação e danos ao instrumental. Não há restrições quanto ao número possível de reutilizações, desde que o produto apresente perfeita condições e fora submetido a inspeção técnica.

10. CONTRA INDICAÇÕES

Não há contra-indicação até o momento, quanto a utilização dos Instrumental Articulado Não Cortante IOL.

11. EVENTUAIS EFEITOS ADVERSOS

- Infecção causada pela quebra e/ou fratura do produto médico no corpo do paciente, implantados mesmo que acidentalmente, pois sua matéria prima não é adequada para esta finalidade.
- Soltura de partículas e/ou fragmentos metálicos, ou ainda, quebra e/ou fratura do produto médico devido ao excesso de força ou rotação empregada no procedimento cirúrgico.
- Alergia ou outras reações devido às partículas e/ou fragmentos metálicos liberados pelo produto médico no campo operatório decorrentes da utilização no procedimento cirúrgico.

12. RASTREABILIDADE DO PRODUTO

Para garantir a rastreabilidade dos instrumentais e cumprir com os requisitos determinados pela Vigilância Sanitária, os produtos fabricados pela IOL IMPLANTES LTDA estão em conformidade com os requisitos estabelecidos pela RDC 16/2013 da ANVISA.

O hospital deve se responsabilizar para que os dados do rótulo que acompanha o produto médico sejam anotados, com a finalidade de manter a identificação e a rastreabilidade do mesmo.

13. DESCARTE

Os instrumentais relacionados que tenham o uso interrompido permanentemente, por algum motivo relevante (por exemplo, alteração das características intrínsecas do produto médico devido ao desgaste natural, danos e/ou avarias), e que não tenham objetivos de estudos e/ou análises posteriores, devem ser adequadamente descartados pela instituição hospitalar.

Os métodos e procedimentos de descarte do produto médico utilizado devem assegurar a sua completa descaracterização, impedindo qualquer possibilidade de reutilização. A descaracterização do produto médico é de inteira responsabilidade da instituição hospitalar, assim como, os métodos e procedimentos de descarte utilizados.

Recomenda que esses produtos médicos sejam deformados mecanicamente, através da utilização de prensa de impacto, martelo ou marreta. Em seguida, os produtos médicos devem ser identificados de forma clara e visível, indicando a sua situação, ou seja, impróprio para uso.

15. RECLAMAÇÕES DE CLIENTES

Caso o produto médico apresente um risco imprevisível específico, esteja fora de suas especificações ou esteja gerando qualquer insatisfação, notifique diretamente o Serviço de Atendimento ao Cliente (S.A.C) da IOL, envie o produto limpo e embalado, devidamente identificado e com descrição das não – conformidades, para Rua Dona Maria Fidélis, nº 226 – Piraporinha – Diadema – Cep: 09950-350 – SP – Brasil.

Nota: caso seja observado algum evento adverso (EA) ou haja necessidade de realização de queixa técnica (QT), deve-se proceder a notificação no Sistema Nacional de Notificações para Vigilância Sanitária – NOTIVISA, que pode ser encontrado no site da Agencia Nacional de Vigilância Sanitária – ANVISA no endereço www.anvisa.gov.br, link NOTIVISA.