



## IOL IMPLANTES LTDA.

RUA DONA MARIA FIDÉLIS, 226 - BAIRRO PIRAPORINHA - DIADEMA - SP  
CEP: 09950-350 TEL/FAX: (0XX 11) 4071-8515/4071-8921  
C.N.P.J/M.F 68.072.172/0001-04

### INSTRUÇÃO DE USO

#### **Fabricado por: IOL IMPLANTES LTDA.**

Rua Dona Maria Fidélis n.º 226 - Bairro Piraporinha - Diadema - SP – Brasil – CEP: 09950-350  
CNPJ/MF: 68.072.172/0001-04 – Indústria Brasileira  
Responsável Técnico: Miguel Tadeu Gorga CRF-SP n.º 1-07.808-8

Visando a praticidade e a facilidade de ter acesso às informações contidas na Instrução de Uso de nossos produtos e de acordo com a IN n.º 4/2012 estabelecida pela ANVISA, disponibilizamos os documentos para download no site: [www.iolimplantes.com.br/instrucaodeuso](http://www.iolimplantes.com.br/instrucaodeuso).

Importante: Verifique no rótulo do produto o n.º do registro e a revisão da Instrução de Uso indicada e clique nele para “baixar” o documento, que está em arquivo pdf.

Para obter a Instrução de uso impressa sem custo de emissão e envio, favor entrar em contato com o nosso Serviço de Atendimento, através do telefone +55 11 4071-8515, ou pelo e-mail [comercial@iolimplantes.com.br](mailto:comercial@iolimplantes.com.br).

## **PARAFUSO CANULADO - IOL** (PARAFUSO IMPLANTÁVEL)

Registro ANVISA: **10223680047 – Revisão 01**

Produto Médico de Uso Único - Proibido Reprocessar

Produto Não Estéril - Esterilizar antes da implantação em Auto Clave Hospitalar.

#### **Descrição dos Símbolos utilizados no Rótulo, conforme ABNT NBR ISO 15223-1:**

Símbolo	Significado
	Fabricante e do Logo da IOL Implantes Ltda
	Necessidade do usuário consultar as Instruções de Uso
	Não usar se a embalagem estiver danificada
	Não reutilizar
	Manter seco – Proteger da umidade excessiva
	Produto Não Estéril + a informação de Esterilizar antes do uso
	Data de Fabricação
	Validade
	Representante autorizado na Comunidade Europeia



## IOL IMPLANTES LTDA.

RUA DONA MARIA FIDÉLIS, 226 - BAIRRO PIRAPORINHA - DIADEMA - SP  
CEP: 09950-350 TEL/FAX: (0XX 11) 4071-8515/4071-8921  
C.N.P.J/M.F 68.072.172/0001-04



Marca de Conformidade do Produto para a Comunidade Europeia

### 3. INSTRUÇÕES DE USO:

#### 3.1. INFORMAÇÕES DE IDENTIFICAÇÃO DO PRODUTO:

O Parafuso Canulado - IOL é fabricado em Aço Inoxidável (ASTM F 138), com variadas medidas que permite ao profissional da área médico-hospitalar (Cirurgião) a escolha do modelo com as características adequadas de acordo com o tipo de cirurgia a ser realizada, o parafuso é apresentado com cabeça arredondada com rosca de 3.5 mm, 4.5 mm e 7.0 mm de diâmetros nos comprimentos: 10 a 130 mm, o parafuso é empacotado individualmente em embalagem de filme plástico de polietileno em condição Não Estéril, e mantido em sua embalagem até o momento de colocação na caixa cirúrgica, devidamente identificada.

Estes parafusos deverão ser higienizado e esterilizados, antes de seu uso, de acordo com métodos explicados nas instruções de uso.

Os Parafusos Canulados são encontrados nos seguintes modelos:

- Parafuso Canulado com rosca de 3.5 mm de diâmetro com rosca-passo de 1.25 mm (Rosca Curta) com 10, 12, 14, 16, 18, 20, 22, 24, 26, 28, 30, 32, 34, 36, 38, 40, 42, 44, 46, 48 e 50 mm de comprimento.
- Parafuso Canulado com rosca de 3.5 mm de diâmetro com rosca-passo de 1.25 mm (Rosca Total) com 10, 12, 14, 16, 18, 20, 22, 24, 26, 28, 30, 32, 34, 36, 38, 40, 42, 44, 46, 48 e 50 mm de comprimento.
- Parafuso Canulado com rosca de 4.5 mm de diâmetro com rosca-passo de 1.75 mm (Rosca Curta) com 22, 24, 26, 28, 30, 32, 34, 36, 38, 40, 42, 44, 46, 48, 50, 52, 54, 56, 60, 64, 68, e 72 mm de comprimento.
- Parafuso Canulado com rosca de 4.5 mm de diâmetro com rosca-passo de 1.75 mm (Rosca Total) com 22, 24, 26, 28, 30, 32, 34, 36, 38, 40, 42, 44, 46, 48, 50, 52, 54, 56, 60, 64, 68, e 72 mm de comprimento.
- Parafuso Canulado com rosca de 7.0 mm de diâmetro com rosca-passo de 2.75 mm (Rosca 16 mm) com 30, 35, 40, 45, 50, 55, 60, 65, 70, 75, 80, 85, 90, 95, 100, 105, 110, 115, 120 mm de comprimento.
- Parafuso Canulado com rosca de 7.0 mm de diâmetro com rosca-passo de 2.75 mm (Rosca 32 mm) com 30, 40, 45, 50, 55, 60, 65, 70, 75, 80, 85, 90, 95, 100, 105, 110, 115 e 120 mm de comprimento.
- Parafuso Canulado com rosca de 7.0 mm de diâmetro com rosca-passo de 2.75 mm (Rosca Total) com 30, 35, 40, 45, 50, 55, 60, 65, 70, 75, 80, 85, 90, 95, 100, 105, 110, 115, 120 mm de comprimento.

A variação de tamanhos permite ao cirurgião escolher o implante ideal, de acordo com as dimensões do paciente, garantindo assim o sucesso da implantação.

Os avanços tecnológicos têm proporcionado ao cirurgião ortopedista restabelecer a mobilidade e reduzir a dor em muitos pacientes. Ainda que o parafuso tenha alta porcentagem de êxito, não se pode esperar que ele suporte níveis e as cargas do ligamento sadio e normal.

O implante é recomendado com indicação precisa, através de raios-X, da dimensão da área afetada pela lesão. Só deve ser submetido à atividade cirúrgica de implante desse produto, após criterioso diagnóstico médico de adequação aos detalhes da técnica cirúrgica correspondente.

#### 3.1.1. TABELA DE CÓDIGOS, ASSOCIANDO A DESCRIÇÃO DE CADA MODELO, RESPECTIVOS TAMANHOS, CARACTERÍSTICAS TÉCNICAS PERTINENTES AO PRODUTO:

- **Produto Acabado:** Parafuso Canulado – IOL.
- **Composição Química:** Aço Inoxidável (ASTM F 138).



## IOL IMPLANTES LTDA.

RUA DONA MARIA FIDÉLIS, 226 - BAIRRO PIRAPORINHA - DIADEMA - SP

CEP: 09950-350 TEL/FAX: (0XX 11) 4071-8515/4071-8921

C.N.P.J/M.F 68.072.172/0001-04

<b>Código de Referência</b>	<b>Descrição</b>
40173504108	Parafuso Canulado 3,5 x 10 mm Rosca Curta
40173504124	Parafuso Canulado 3,5 x 12 mm Rosca Curta
40173505147	Parafuso Canulado 3,5 x 14 mm Rosca Curta
40173505163	Parafuso Canulado 3,5 x 16 mm Rosca Curta
40173506186	Parafuso Canulado 3,5 x 18 mm Rosca Curta
40173507204	Parafuso Canulado 3,5 x 20 mm Rosca Curta
40173507220	Parafuso Canulado 3,5 x 22 mm Rosca Curta
40173508243	Parafuso Canulado 3,5 x 24 mm Rosca Curta
40173508260	Parafuso Canulado 3,5 x 26 mm Rosca Curta
40173509282	Parafuso Canulado 3,5 x 28 mm Rosca Curta
40173510302	Parafuso Canulado 3,5 x 30 mm Rosca Curta
40173511325	Parafuso Canulado 3,5 x 32 mm Rosca Curta
40173511341	Parafuso Canulado 3,5 x 34 mm Rosca Curta
40173512364	Parafuso Canulado 3,5 x 36 mm Rosca Curta
40173512380	Parafuso Canulado 3,5 x 38 mm Rosca Curta
40173513409	Parafuso Canulado 3,5 x 40 mm Rosca Curta
40173514421	Parafuso Canulado 3,5 x 42 mm Rosca Curta
40173514448	Parafuso Canulado 3,5 x 44 mm Rosca Curta
40173515460	Parafuso Canulado 3,5 x 46 mm Rosca Curta
40173516483	Parafuso Canulado 3,5 x 48 mm Rosca Curta
40173516505	Parafuso Canulado 3,5 x 50 mm Rosca Curta
40173535100	Parafuso Canulado 3,5 x 10 mm Rosca Total
40173535127	Parafuso Canulado 3,5 x 12 mm Rosca Total
40173535143	Parafuso Canulado 3,5 x 14 mm Rosca Total
40173535160	Parafuso Canulado 3,5 x 16 mm Rosca Total
40173535186	Parafuso Canulado 3,5 x 18 mm Rosca Total
40173535208	Parafuso Canulado 3,5 x 20 mm Rosca Total
40173535224	Parafuso Canulado 3,5 x 22 mm Rosca Total
40473535240	Parafuso Canulado 3,5 x 24 mm Rosca Total
40173535267	Parafuso Canulado 3,5 x 26 mm Rosca Total
40173535283	Parafuso Canulado 3,5 x 28 mm Rosca Total
40173535302	Parafuso Canulado 3,5 x 30 mm Rosca Total
40173535321	Parafuso Canulado 3,5 x 32 mm Rosca Total
40173535348	Parafuso Canulado 3,5 x 34 mm Rosca Total
40173535364	Parafuso Canulado 3,5 x 36 mm Rosca Total
40173535380	Parafuso Canulado 3,5 x 38 mm Rosca Total
40173535402	Parafuso Canulado 3,5 x 40 mm Rosca Total
40173535429	Parafuso Canulado 3,5 x 42 mm Rosca Total
40173535445	Parafuso Canulado 3,5 x 44 mm Rosca Total
40173535461	Parafuso Canulado 3,5 x 46 mm Rosca Total
40173535488	Parafuso Canulado 3,5 x 48 mm Rosca Total
40173535500	Parafuso Canulado 3,5 x 50 mm Rosca Total
40174507224	Parafuso Canulado 4,5 x 22 mm Rosca Curta
40174508247	Parafuso Canulado 4,5 x 24 mm Rosca Curta
40174509260	Parafuso Canulado 4,5 x 26 mm Rosca Curta
40174509286	Parafuso Canulado 4,5 x 28 mm Rosca Curta
40174510306	Parafuso Canulado 4,5 x 30 mm Rosca Curta



## IOL IMPLANTES LTDA.

RUA DONA MARIA FIDÉLIS, 226 - BAIRRO PIRAPORINHA - DIADEMA - SP

CEP: 09950-350 TEL/FAX: (0XX 11) 4071-8515/4071-8921

C.N.P.J/M.F 68.072.172/0001-04

40174511329	Parafuso Canulado 4,5 x 32 mm Rosca Curta
40174511345	Parafuso Canulado 4,5 x 34 mm Rosca Curta
40174512368	Parafuso Canulado 4,5 x 36 mm Rosca Curta
40174513380	Parafuso Canulado 4,5 x 38 mm Rosca Curta
40174513402	Parafuso Canulado 4,5 x 40 mm Rosca Curta
40174514425	Parafuso Canulado 4,5 x 42 mm Rosca Curta
40174515448	Parafuso Canulado 4,5 x 44 mm Rosca Curta
40174515464	Parafuso Canulado 4,5 x 46 mm Rosca Curta
40174516487	Parafuso Canulado 4,5 x 48 mm Rosca Curta
40174516509	Parafuso Canulado 4,5 x 50 mm Rosca Curta
40174517521	Parafuso Canulado 4,5 x 52 mm Rosca Curta
40174518544	Parafuso Canulado 4,5 x 54 mm Rosca Curta
40174519567	Parafuso Canulado 4,5 x 56 mm Rosca Curta
40174520603	Parafuso Canulado 4,5 x 60 mm Rosca Curta
40174521642	Parafuso Canulado 4,5 x 64 mm Rosca Curta
40174523688	Parafuso Canulado 4,5 x 68 mm Rosca Curta
40174524722	Parafuso Canulado 4,5 x 72 mm Rosca Curta
40174545223	Parafuso Canulado 4,5 x 22 mm Rosca Total
40174545240	Parafuso Canulado 4,5 x 24 mm Rosca Total
40174545266	Parafuso Canulado 4,5 x 26 mm Rosca Total
40174545282	Parafuso Canulado 4,5 x 28 mm Rosca Total
40174545304	Parafuso Canulado 4,5 x 30 mm Rosca Total
40174545320	Parafuso Canulado 4,5 x 32 mm Rosca Total
40174545347	Parafuso Canulado 4,5 x 34 mm Rosca Total
40174545363	Parafuso Canulado 4,5 x 36 mm Rosca Total
40174545380	Parafuso Canulado 4,5 x 38 mm Rosca Total
40174545401	Parafuso Canulado 4,5 x 40 mm Rosca Total
40174545428	Parafuso Canulado 4,5 x 42 mm Rosca Total
40174545444	Parafuso Canulado 4,5 x 44 mm Rosca Total
40174545460	Parafuso Canulado 4,5 x 46 mm Rosca Total
40174545487	Parafuso Canulado 4,5 x 48 mm Rosca Total
40174545509	Parafuso Canulado 4,5 x 50 mm Rosca Total
40174545525	Parafuso Canulado 4,5 x 52 mm Rosca Total
40174545541	Parafuso Canulado 4,5 x 54 mm Rosca Total
40174545568	Parafuso Canulado 4,5 x 56 mm Rosca Total
40174545606	Parafuso Canulado 4,5 x 60 mm Rosca Total
40174545649	Parafuso Canulado 4,5 x 64 mm Rosca Total
40174545681	Parafuso Canulado 4,5 x 68 mm Rosca Total
40174545720	Parafuso Canulado 4,5 x 72 mm Rosca Total
40177160306	Parafuso Canulado 7,0 x 30 mm Rosca 16
40177160357	Parafuso Canulado 7,0 x 35 mm Rosca 16
40177160403	Parafuso Canulado 7,0 x 40 mm Rosca 16
40177160454	Parafuso Canulado 7,0 x 45 mm Rosca 16
40177160500	Parafuso Canulado 7,0 x 50 mm Rosca 16
40177160551	Parafuso Canulado 7,0 x 55 mm Rosca 16
40177160608	Parafuso Canulado 7,0 x 60 mm Rosca 16
40177160659	Parafuso Canulado 7,0 x 65 mm Rosca 16
40177160705	Parafuso Canulado 7,0 x 70 mm Rosca 16



## IOL IMPLANTES LTDA.

RUA DONA MARIA FIDÉLIS, 226 - BAIRRO PIRAPORINHA - DIADEMA - SP

CEP: 09950-350 TEL/FAX: (0XX 11) 4071-8515/4071-8921

C.N.P.J/M.F 68.072.172/0001-04

40177160756	Parafuso Canulado 7,0 x 75 mm Rosca 16
40177160802	Parafuso Canulado 7,0 x 80 mm Rosca 16
40177160853	Parafuso Canulado 7,0 x 85 mm Rosca 16
40177160900	Parafuso Canulado 7,0 x 90 mm Rosca 16
40177160950	Parafuso Canulado 7,0 x 95 mm Rosca 16
40177161000	Parafuso Canulado 7,0 x 100 mm Rosca 16
40177161051	Parafuso Canulado 7,0 x 105 mm Rosca 16
40177161108	Parafuso Canulado 7,0 x 110 mm Rosca 16
40177161159	Parafuso Canulado 7,0 x 115 mm Rosca 16
40177161205	Parafuso Canulado 7,0 x 120 mm Rosca 16
40177320303	Parafuso Canulado 7,0 x 30 mm Rosca 32
40177320403	Parafuso Canulado 7,0 x 40 mm Rosca 32
40177320451	Parafuso Canulado 7,0 x 45 mm Rosca 32
40177320508	Parafuso Canulado 7,0 x 50 mm Rosca 32
40177320559	Parafuso Canulado 7,0 x 55 mm Rosca 32
40177320605	Parafuso Canulado 7,0 x 60 mm Rosca 32
40177320656	Parafuso Canulado 7,0 x 65 mm Rosca 32
40177320702	Parafuso Canulado 7,0 x 70 mm Rosca 32
40177320753	Parafuso Canulado 7,0 x 75 mm Rosca 32
40177320800	Parafuso Canulado 7,0 x 80 mm Rosca 32
40177320850	Parafuso Canulado 7,0 x 85 mm Rosca 32
40177320907	Parafuso Canulado 7,0 x 90 mm Rosca 32
40177320958	Parafuso Canulado 7,0 x 95 mm Rosca 32
40177321008	Parafuso Canulado 7,0 x 100 mm Rosca 32
40177321059	Parafuso Canulado 7,0 x 105 mm Rosca 32
40177321105	Parafuso Canulado 7,0 x 110 mm Rosca 32
40177321156	Parafuso Canulado 7,0 x 115 mm Rosca 32
40177321202	Parafuso Canulado 7,0 x 120 mm Rosca 32
40144000300	Parafuso Canulado 7,0 x 30 mm Rosca Total
40177000351	Parafuso Canulado 7,0 x 35 mm Rosca Total
40177000402	Parafuso Canulado 7,0 x 40 mm Rosca Total
40177000453	Parafuso Canulado 7,0 x 45 mm Rosca Total
40177000504	Parafuso Canulado 7,0 x 50 mm Rosca Total
40177000555	Parafuso Canulado 7,0 x 55 mm Rosca Total
40177000606	Parafuso Canulado 7,0 x 60 mm Rosca Total
40177000657	Parafuso Canulado 7,0 x 65 mm Rosca Total
40177000708	Parafuso Canulado 7,0 x 70 mm Rosca Total
40177000759	Parafuso Canulado 7,0 x 75 mm Rosca Total
40177000800	Parafuso Canulado 7,0 x 80 mm Rosca Total
40177000851	Parafuso Canulado 7,0 x 85 mm Rosca Total
40177000902	Parafuso Canulado 7,0 x 90 mm Rosca Total
40177000953	Parafuso Canulado 7,0 x 95 mm Rosca Total
40177001004	Parafuso Canulado 7,0 x 100 mm Rosca Total
40177001055	Parafuso Canulado 7,0 x 105 mm Rosca Total
40177001106	Parafuso Canulado 7,0 x 110 mm Rosca Total
40177001157	Parafuso Canulado 7,0 x 115 mm Rosca Total
40177001208	Parafuso Canulado 7,0 x 120 mm Rosca Total





## IOL IMPLANTES LTDA.






RUA DONA MARIA FIDÉLIS, 226 - BAIRRO PIRAPORINHA - DIADEMA - SP

CEP: 09950-350 TEL/FAX: (0XX 11) 4071-8515/4071-8921

C.N.P.J/M.F 68.072.172/0001-04

### 3.1.2. FORMAS DE APRESENTAÇÃO DO PRODUTO:

O Parafuso Canulado é projetado de acordo com as variações das dimensões do paciente sendo apresentado com cabeça arredondada com rosca de 3.5 mm, 4.5 mm e 7.0 mm de diâmetros nos comprimentos: 10 a 130 mm, o parafuso é empacotado individualmente em embalagem de filme plástico de polietileno em condição Não Estéril, e mantido em sua embalagem até o momento de colocação na caixa cirúrgica, devidamente identificada.

		
Parafuso Canulado Ø 3.5 mm Rosca Curta	Parafuso Canulado Ø 3.5 mm Rosca Total	Parafuso Canulado Ø 4.5 mm Rosca Curta
		
Parafuso Canulado Ø 4.5 mm Rosca Total	Parafuso Canulado Ø 7.0 mm Rosca 16 mm	Parafuso Canulado Ø 7.0 mm Rosca 32 mm
		
Parafuso Canulado Ø 7.0 mm Rosca Total		

### 3.1.3. CONDIÇÕES ESPECIAIS DE ARMAZENAMENTO / CONSERVAÇÃO / MANIPULAÇÃO:

O produto deve ser mantido em sua embalagem individual até o momento de colocação na caixa cirúrgica, com os devidos cuidados da área médico-hospitalar. O produto deve ser conservado em temperatura ambiente, evitando o seu armazenamento em lugares úmidos.

O produto estará empacotado em embalagem de filme de polietileno (plástico), etiquetada, Deve ser mantida em sua embalagem original até colocação na caixa cirúrgica.

O tipo de embalagem na quais os componentes são acondicionados permite fácil transporte e armazenamento sempre que necessário.

Os implantes são embalados, transportados e armazenados em ambiente limpo, arejado em local seco a uma temperatura ambiente e não devem ser deixadas à ação de intempéries, respeitando o empilhamento que é no máximo 50 sacos, e respeitando o sistema PEPS (primeiro que entra é o primeiro que sai).

Conservar em temperatura ambiente (-10°C à 40°C), umidade relativa do ar de 0 a 90%, protegido de calor excessivo, luz solar direta, poeira e umidade.



## IOL IMPLANTES LTDA.

RUA DONA MARIA FIDÉLIS, 226 - BAIRRO PIRAPORINHA - DIADEMA - SP  
CEP: 09950-350 TEL/FAX: (0XX 11) 4071-8515/4071-8921  
C.N.P.J/M.F 68.072.172/0001-04

O armazenamento do produto nas prateleiras deve ser de tal maneira que facilite a visualização do operador.

Todas as embalagens são identificadas com etiquetas que informam validade, código do produto, número do registro do produto na ANVISA, lote, responsável técnico e dados da empresa.

A manipulação deverá ser feita apenas por pessoas especializadas na área médico-hospitalar.

### 3.1.4. INSTRUÇÕES PARA USO DO PRODUTO:

O implante é destinado para cirurgias ortopédicas e traumatológicas, sendo que cada produto apresenta variações nas suas características dimensionais, sendo de competência do cirurgião à escolha da peça com característica mais apropriada. Compete ao cirurgião após análise de cada caso e de acordo com sua prática e experiência definir o método e técnica mais apropriada para implantação.

**Ao usar implantes cirúrgicos, o cirurgião deve considerar os seguintes aspectos:**

- 1. É extremamente importante à correta seleção do implante.** A adequada seleção do tamanho, formato e projeto do implante aumentam a possibilidade de êxito na consolidação. Não se deve esperar que um implante suporte os esforços máximos de uso do corpo humano. Mesmo os implantes exigem uma localização cuidadosa e um suporte ósseo adequado e seu uso restringem-se a esforços funcionais limitados.
- 2. A correta manipulação do implante é extremamente importante.** Procedimentos inadequados podem produzir defeitos no acabamento da superfície, podendo acarretar concentração de pressões internas e eventualmente quebra ou fissuras no implante.
- 3. Nenhum implante metálico pode ser usado novamente.** Todo implante metálico já utilizado deverá ser descartado. Ainda que, aparentemente, esteja em perfeitas condições, poderá ter fissuras microscópicas e prévias concentrações internas de pressões que provocarão sua fratura. Recomendamos que se usem somente implantes novos e de projeto atualizados.
- 4. O cuidado pós-operatório é importante.** O paciente deverá ser instruído quanto às limitações do seu implante e aos perigos de pressões excessivas do corpo sobre o mesmo até que haja uma completa consolidação do osso.

Todos os cuidados e precauções devem ser observados, antes que qualquer procedimento seja realizado.

### 3.1.5. PRECAUÇÕES DE USO / ADVERTÊNCIAS / RESTRIÇÕES DE USO / CUIDADOS ESPECIAIS:

#### Precauções de uso:

Para que o ortopedista possa implantar o Parafuso Canulado e importante que conheça bem a anatomia da região e esteja familiarizado com a técnica cirúrgica. Se o paciente tem um trabalho ou atividade que implique de forma importante levantar objetos deve ser orientado de sua limitação pelo médico ortopedista, durante o período de síntese óssea.

O manuseio e a colocação do parafuso deverá ser realizado exclusivamente por profissionais especializados da área médico-hospitalar, e de acordo com as normas e práticas hospitalar adequada a cada caso. O uso deste implante deve ser avaliado o seu benefício nos casos de osteoporose. O paciente com uma qualidade de osso ruim, como um osso osteoporótico apresenta um risco maior de soltura ou falha.

Precauções quanto ao manuseio dos produtos devem ser tomadas, já que estes não devem sofrer qualquer tipo de choque mecânico, pois pode comprometer a qualidade do implante. O implante pode se soltar, falhar ou danificar-se quando for submetido ao aumento de carga associada à ausência ou retardo de consolidação.

É importante que os implantes sejam manipulados de maneira adequada, já que qualquer lesão ou alteração do implante pode provocar tensões e ocasionar defeitos que iniciem insucessos do mesmo.

Em pacientes com infecção, óssea ou não, aguda ou crônica, os riscos e benefícios da cirurgia devem ser avaliados, a critério do médico, antes da implantação.

Em pacientes com osteoporose pode ocorrer retardo na síntese óssea.

Devem ser utilizados os instrumentais como previstos na Técnica Cirúrgica; Os mesmos devem ser inspecionados quanto a desgastes e/ou deformações, de maneira prévia à cirurgia, bem como ser



## IOL IMPLANTES LTDA.

RUA DONA MARIA FIDÉLIS, 226 - BAIRRO PIRAPORINHA - DIADEMA - SP

CEP: 09950-350 TEL/FAX: (0XX 11) 4071-8515/4071-8921

C.N.P.J/M.F 68.072.172/0001-04

esterilizados por processo que a equipe médica estabelecer como mais conveniente e seguro, respeitando os métodos que o (s) fabricante (s) dos instrumentais indicarem como aplicáveis.

Escolha correta do parafuso, para que não ocorra fratura do osso durante ou após o procedimento cirúrgico.

Os pacientes jovens, ativos, obesos e, sobretudo com expectativas funcionais não realistas apresentam índices mais elevados de falência do implante. Os pacientes candidatos a implantes devem ser informados sobre as potencialidades do implante e o impacto que este terá no seu estilo de vida. Fatores como o peso do paciente, nível de atividade e obediência às instruções dadas pelo cirurgião no pós-operatório reflete no desempenho do implante. Pacientes com problemas mentais podem ignorar as precauções ou limitações causadas pelo uso do implante.

Não é recomendado o uso de implantes de fabricantes diferentes. Nunca reutilize um implante. Embora ele possa parecer não danificado, os esforços precedentes podem ter criado imperfeições que poderiam reduzir a vida útil do implante.

Devem ser utilizados somente implantes de fabricação da IOL Implantes Ltda.

### **Advertências:**

Produto de Uso Médico, deve ser manuseado por profissionais especializados.

Uso Único - Proibido Reprocessar.

Produto Não Estéril. Esterilizar dentro de caixa de aço inox, antes da implantação em Auto Clave Hospitalar, de acordo com o procedimento padrão.

Todo implante, uma vez usado, tem que ser descartado. Inclusive quando aparente estar danificado, já que pode ter pequenos defeitos e zonas de tensão internas que podem causar falhas do implante por fadiga.

O produto apresenta superfícies perfuro cortante, deve ser manuseio de forma a não rasgar a luva cirúrgica e a transmissão de líquidos corporais entre a equipe cirúrgica e o paciente.

O produto deve ser mantido em sua embalagem original até o momento de seu uso, com devidos cuidados da área médico-hospitalar.

### **Restrições de uso:**

Os pacientes que tenham suporte ósseo inadequado.

Uso Único - nenhum implante deve ser utilizado novamente. Ainda que, aparentemente, estejam em perfeitas condições o implante poderá conter pequenas fissuras ou defeitos nas áreas de tensão interna, podendo levar a ruptura por fadiga é recomendável somente o uso de implantes novos.

Desprezar o produto caso a embalagem esteja violada.

Apenas o cirurgião poderá decidir sobre a retirada do implante.

Condições que sobrecarregam a extremidade afetada: obesidade, trabalho / esporte pesado, jovem, histórico de quedas, abuso de drogas e álcool e outras inabilidades.

Em pacientes com sintomas sugestivos de infecção, histórica ou sinais assim como local inflamado, abscessos, febre, aumento da taxa de sedimentação do sangue, evidencias de rápida destruição da articulação não devem ser tratados a menos que uma infecção pré-operatória seja eliminada.

Em pacientes que possam vir a ignorar parte ou totalmente o correto pós-operatório (com problemas mentais, crianças, idosos, dependentes químicos, entre outros).

Em pacientes com retardo na síntese óssea por qualquer motivo.

Em pacientes com estado geral comprometido, impossibilitados de se submeter ao procedimento cirúrgico;

Em pacientes hipersensíveis ao Aço Inox ASTM F 138 ou a corpos estranhos;

Uso em pacientes que necessitam de desempenho da articulação idêntico ao osso sadio (exemplo, atleta de alto nível).

O médico ortopedista deves instruir o paciente das limitações do seu implante e dos perigos das pressões excessivas exercidas pelo corpo sobre o implante, até que haja uma adequada consolidação do osso.

### **Cuidados Especiais:**

Manter o produto em sua embalagem original, até o momento de seu uso. Nenhum implante pode ser usado novamente ainda que aparentemente esteja em perfeitas condições.





## IOL IMPLANTES LTDA.

RUA DONA MARIA FIDÉLIS, 226 - BAIRRO PIRAPORINHA - DIADEMA - SP

CEP: 09950-350 TEL/FAX: (0XX 11) 4071-8515/4071-8921

C.N.P.J/M.F 68.072.172/0001-04

Antes do procedimento cirúrgico, o implante deve passar por uma lavagem técnica e desinfecção, a fim de assegurar a limpeza do mesmo. Esta limpeza deve ser realizada na unidade hospitalar em que ocorrerá a cirurgia. Em seguida, o produto deve ser esterilizado em envoltório cirúrgico, segundo os procedimentos padrões do hospital e orientações da ANVISA. O método de esterilização escolhido (por autoclave) deve estar validado.

Se as etapas do processo de limpeza forem executadas por processos automáticos em equipamentos específicos, isoladamente ou combinadamente é recomendável que o método escolhido impeça impactos, riscos ou torções.

Pacientes que são jovens, fisicamente ativos, pesados ou sobre peso podem por uma demanda pesada ou incomum sobre o implante, que pode produzir cargas, e que pode levar a uma falha prematura do implante.

A má seleção, colocação, posicionamento e fixação dos implantes podem acarretar em resultados indesejáveis.

### 3.1.6. CONTRA-INDICAÇÕES:

As condições seguintes constituem contra-indicações para a implantação do Parafuso Canulado:

- Infecção ativa local ou sistêmica.
- Perda da musculatura, comprometimento neuromuscular ou deficiência vascular do membro afetado que tomam o procedimento injustificável.
- Má qualidade óssea, tal como na osteoporose, em que, na opinião do cirurgião, se poderá produzir uma migração considerável do implante ou uma possibilidade significativa de fratura e/ou ausência de osso adequado para suportar o implante ou implantes.
- Instabilidade grave secundária a uma perda avançada de estrutura osteocondral ou à ausência de integridade dos ligamentos colaterais.
- Qualquer processo que esteja destruindo rapidamente o tecido ósseo.
- Pacientes com estado geral comprometido, impossibilitados de se submeter ao procedimento cirúrgico.
- Uso em pacientes que necessitam de desempenho da articulação idêntico ao osso sadio (exemplo, atleta de alto nível).
- Doença de Charcot-Marie-Tooth e Doença de Paget. Em resumo, a primeira é uma patologia neurológica e a segunda uma patologia óssea.

#### **Doença de Paget:**

Doença de Paget é uma doença metabólica do osso provocando osteólise deformante. Por se tratar de um transtorno ósseo com episódios de osteólise, é contra indicada em artroplastia do quadril por movimentação e soltura do implante nas crises de osteólise.

#### **Doença de Charcot - Marie - Tooth:**

Doença de Charcot - Marie - Tooth, é uma doença neurológica com grave distúrbio de sensibilidade das extremidades. No caso dos pés, com distúrbios de propriocepção inviabilizando o uso da artroplastia do quadril.

**NOTA:** não se estabeleceu que a diabetes, se presente, seja uma contra-indicação. Contudo, devido ao maior risco de complicações tais como Infecção, cicatrização lenta da ferida, etc., o médico deve ponderar cuidadosamente se será aconselhável o implante a um doente com uma diabetes grave.

O implante não será tão forte, tão seguro ou tão durável quanto uma articulação humana natural. O peso e o nível de atividade do paciente terão um impacto significativo na vida útil de qualquer implante. O implante pode não durar o resto da vida do paciente, nem e dada qualquer garantia de que dure. O paciente deve ser informado sobre todas as limitações do pós-operatório e sobre a possibilidade do implante se desgastar, falhar ou ter de ser substituída.

Existem maiores probabilidades de ocorrerem complicações e ou falência do implante em:



## IOL IMPLANTES LTDA.

RUA DONA MARIA FIDÉLIS, 226 - BAIRRO PIRAPORINHA - DIADEMA - SP

CEP: 09950-350 TEL/FAX: (0XX 11) 4071-8515/4071-8921

C.N.P.J/M.F 68.072.172/0001-04

- Pacientes com expectativas funcionais não realistas;
- Doenças mentais;
- Abuso de drogas e alcoolismo;
- Pacientes obesos;
- Pacientes com ossos delgados;
- Alergia e/ou sensibilidade a metais;
- Pacientes fisicamente ativos;
- Pacientes sem condições de seguir as recomendações pós-operatórias incluindo aqueles que fazem uso abusivo de drogas, tabagismo e/ou álcool.

### **3.1.7. CARGA SUPORTÁVEL PELO PRODUTO IMPLANTADO, ASSOCIADO AO PESO E/OU ATIVIDADES DO PACIENTE:**

Este implante é projetado para suportar cargas distribuídas em sua superfície quando implantadas para a estabilização podendo romper-se enquanto não ocorrer total consolidação óssea ou ligamentar. Sobrecargas e esforços mecânicos de manipulação (i.e., torque, tração, flexão etc) exercida durante a sua implantação comprometem as suas características mecânicas, podendo levar à fadiga precoce.

O uso de implantes para fixação interna permite ao cirurgião ortopedista a fixação dos fragmentos ósseos na posição anatômica correta. Os implantes permitem uma mobilidade precoce dos pacientes, mas limitado a movimentos sem carga até que o cirurgião confirme a consolidação da fratura através de Raios-X, o que normalmente ocorre em 2 a 3 meses após a cirurgia. O peso do paciente não é fator que limite o uso deste tipo de implante.

Estes implantes são concebidos como auxiliares ao processo natural de consolidação, mas não servem para substituir estruturas anatômicas ou suportar o peso do corpo na presença de consolidação incompleta.

Durante a recuperação, o ortopedista juntamente com o fisioterapeuta controla a carga aplicada, aumentando esta carga de acordo com o processo de consolidação da fratura e o estado geral do paciente.

Caso a carga seja liberada precocemente ou de forma excessiva, o implante poderá sofrer falhas tais como: fadiga, soltura etc.

É muito importante realizar uma redução cuidadosa da fratura e uma fixação estável para a completa consolidação óssea. Os implantes utilizados em cirurgia servem para promover um processo normal de regeneração óssea. Eles não têm a intenção de substituir estruturas corporais normais e nem de sustentar permanentemente esforços mecânicos provocado por regiões que não apresentam consolidação óssea.

Não há dados comprobatórios que limitam o uso de implantes em função do peso do paciente, o cirurgião deve orientar o paciente sobre os cuidados a serem tomados e o suporte físico adequado a ser utilizado durante o tempo de uso do implante.

Diante de uma fratura perfeitamente estabilizada, a carga pode ser liberada. Se a fratura não estiver estabilizada nenhuma carga pode ser dada ao sistema implantado. A liberação de carga sobre o implante independe do peso do paciente e sim da estabilização ou não da fratura.

Deve ser ressaltado que o sistema não substitui o osso humano, podendo por conta de atividades não recomendadas pelo cirurgião como carregamento ou sustentamento de peso, apresentar falha ou fadiga. O nível de atividades para o paciente deve ser prescrito pelo médico.

### **3.1.8. RESISTÊNCIA MECÂNICA DO PRODUTO:**

O Parafuso Canulado foi projetado para suportar cargas distribuídas em sua superfície quando implantado para a estabilização de uma determinada estrutura óssea, podendo romper-se enquanto não ocorrer total consolidação óssea. Sobrecargas e esforços mecânicos de manipulação (i.e. torção, tração, flexão, etc.) exercidos durante a sua implantação, comprometem as suas características mecânicas, podendo levar u dos componentes à fadiga precoce.

O Parafuso Canulado foi ensaiado conforme as normas abaixo, e todos eles se mostraram em conformidade com as normas, uma vez que durante a realização dos ensaios nenhum dos componentes testados rompeu, ou apresentou defeitos que comprometessem sua performance biomecânica.



## IOL IMPLANTES LTDA.

RUA DONA MARIA FIDÉLIS, 226 - BAIRRO PIRAPORINHA - DIADEMA - SP

CEP: 09950-350 TEL/FAX: (0XX 11) 4071-8515/4071-8921

C.N.P.J/M.F 68.072.172/0001-04

- ASTM F 138:2008 “Standard Specification for Wrought 18 Chromium-14 Nickel-2,5 Molybdenum Stainless Steel Bar and Wire for Surgical Implants”.
- ASTM F-543:2007 “Standard Specification and Test Methods for Metallic Medical Bone Screws”.

Obs.: Referente aos resultados obtidos nos ensaios feitos no produto os mesmos encontra-se no item 1.3.6 deste Relatório Técnico.

### 3.1.9. PROCEDIMENTO DE RASTREALIDADE DO PRODUTO:

O Parafuso Canulado possui número de lote seqüencial que permite sua rastreabilidade, promovendo desta forma maior segurança ao médico e paciente.

Cada implante possui impresso em sua rotulagem a marca, o número de lote, data da fabricação, tamanho e o código do produto, que deve ser incluso junto ao cadastro do paciente, para que, caso necessário, posteriormente possa ser feito a rastreabilidade do produto.

Através deste número de lote é possível saber todo histórico do produto desde o processo de fabricação até o momento da distribuição.

O Departamento de Controle de Qualidade possui um responsável pela liberação do produto, onde um dos funcionários fica de responsabilidade pela revisão dos resultados, testes e documentação pertinente ao produto (determinação de componentes / materiais, rastreabilidade de componentes, folhas de inspeção, amostras de rotulagem, etc.), os quais são examinados para garantir que cada unidade do produto cumpriu todas as exigências e teve todos os requerimentos atendidos para liberação do mesmo para o estoque. Todos os resultados e documentação que são revisados pelo Departamento de Controle de Qualidade e são mantidos em arquivo, pelo período de vida útil do produto.

Para garantir a rastreabilidade do produto implantado o fornecedor deverá entregar cinco etiquetas, numeradas de 1 (um) a 5 (cinco), com a identificação do material, para fixação nos seguintes documentos:

- A etiqueta com o número 1, obrigatoriamente, no Prontuário clínico do paciente;
- A etiqueta com o número 2, no Laudo entregue ao paciente;
- A etiqueta com o número 3, na documentação fiscal que gera a cobrança, na AIH, no caso de paciente atendido pelo SUS, ou na Nota Fiscal de venda, no caso de paciente atendido pelo sistema de saúde complementar;
- A etiqueta com o número 4, disponibilizada para o controle do fornecedor (registro histórico de distribuição - RHD);
- A etiqueta com o número 5, disponibilizada para o controle do Cirurgião responsável (principal).

‘ Sendo ainda que é requisito da **IOL Implantes Ltda.**, que para cada unidade comercializada pela empresa deverá ser afixado na embalagem, mais 01 (uma) etiqueta e o local de identificação segue citado abaixo:

**6ª Etiqueta de Identificação:** Sobre o Filme de Polietileno (Plástico), que embalada o referido produto;

Desta forma a empresa obedece todos os requisitos para identificação dos materiais implantáveis em consonância com a **Resolução nº 1804/2006 do Conselho Federal de Medicina (CFM)**, onde é possível fazer o caminho reverso e atingir a produção, matéria-prima, fornecedor e demais itens de controle de qualidade estabelecidos no plano geral de qualidade da IOL. É imprescindível o preenchimento de todos os campos.

Esta prática é documentada pela IOL IMPLANTES através do **PQ-15-03 - Controle de Embalagem e rotulagem.**

O modelo da etiqueta (rótulo) abaixo é mostrado no relatório “Rótulos” que acompanha este Relatório Técnico e as informações da instrução de uso encontram-se no item Instrução de Uso deste processo.



## IOL IMPLANTES LTDA.

RUA DONA MARIA FIDÉLIS, 226 - BAIRRO PIRAPORINHA - DIADEMA - SP  
CEP: 09950-350 TEL/FAX: (0XX 11) 4071-8515/4071-8921  
C.N.P.J/M.F 68.072.172/0001-04

I.O.L IMPLANTES LTDA.	
Rua Dona Maria Fidélis, 226 - Piraporinha - Diadema - SP - Brasil - CEP: 09950-350 Fone: + 55 11 4071-8515 - CNPJ: 68.072.172/0001-04 - Resp. Técnico: Miguel Tadeu Gorgo - CRF: 7838	
EC REP	Av. Rossano Garcia, 41 - F1, Lisboa - Portugal - Phone: + 351 21 386-7321 - e-mail: cinterqual@sapo.pt
NOME TÉCNICO / TECHNICAL NAME / NOMBRE TÉCNICO:	
NOME COMERCIAL / TRADE NAME / NOMBRE COMERCIAL:	
COMPOSIÇÃO / COMPOSITION / COMPOSICIÓN:	
DÓCIDO / CODE / CÓDIGO:	REGISTRO ANVISA / ANVISA REGISTRATION / REGISTRO DE ANVISA:
QUANTIDADE / QUANTITY / CANTIDAD:	CLASSE / CLASS / CLASE:
LOTE / LOT / LOTE:	
Instruções para o uso do produto, advertências, precauções, condições especiais de armazenamento, conservação, manipulação e reclamações: Ver instruções de uso. Instructions for use, warnings, precautions, storage, preservation and complaints: See instructions for use. Instrucciones para uso del producto, advertencias, precauciones, condiciones especiales de almacenamiento, conservación, manipulación y quejas. Ver instrucciones de uso.	
Não usar se o produto ou a embalagem estiver danificada! Do not use if package is damaged! No usar si el producto o el empaque están en dañado.	

Limite de Temperatura Temperature Limit Límite de Temperatura
Não reutilizar Do not reuse No reutilizar
Data de fabricação Date of manufacture Fecha de fabricación
Validade Expiration Date Validad
ESTÉRIL / STERILE / ESTERIL
PRODUTO DE USO ÚNICO SINGLE USE PRODUCT PRODUCTO DE USO ÚNICO
PROIBIDO REPROCESSAR FORBIDDEN TO REPROCESS PROHIBIDO REPROCESSAR

### 3.2. DESEMPENHO PREVISTO:

Este produto destina-se a promover a estabilização temporária da estrutura óssea tratada. O processo de regeneração óssea e recuperação estrutural deve ocorrer num prazo de 2 a 3 meses, devendo ser periodicamente realizada a avaliação clínica / radiológica do desenvolvimento deste processo de recuperação pelo cirurgião responsável.

A não consolidação óssea dentro deste período indica a necessidade de reavaliação do caso clínico do paciente, bem como a revisão de cirurgias para retirada do implante e tratamento adequado ao caso do critério médico apropriado. Nestes casos constatados uma pseudoartrose (falsa formação óssea) a não retirada do implante poderá levar à sua fratura por fadiga do componente implantável.

#### Efeitos Adversos ou Efeitos Colaterais Indesejáveis:

O Parafuso Canulado é fabricado com materiais de reconhecido uso biomédico, que segue a exigência da norma ASTM. Este material é:

1. ASTM F 138:2008 "Standard Specification for Wrought 18 Chromium-14 Nickel-2,5 Molybdenum Stainless Steel Bar and Wire for Surgical Implants".

Os requisitos químicos, metalográficos e mecânicos das normas de cada material são utilizados como critérios para assegurar a pureza do produto e sua performance biomecânica, caracterizando-o como apropriado para ser implantado no corpo humano.

Deve se observar, no entanto, que nenhum material para implante cirúrgico mostra ser completamente livre de reações adversas no corpo humano, e que um nível aceitável de resposta biológica pode ser esperado quando o material é usado em aplicações apropriadas.

Desta forma, o produto poderá gerar alguns efeitos colaterais indesejáveis devido ao biomaterial:

- Sensibilidade ao metal ou reação alérgica a corpo estranho;
- Dor, desconforto e sensações anormais devido à presença do implante;

**Nota 1:** Pacientes tabagistas (fumantes) tem maiores dificuldades em conseguir a consolidação óssea, conseqüentemente existe maiores chances de ocorrer deformação, ruptura ou soltura dos implantes e não alcançar a artrodese e sofrer degeneração mais progressivas.

**Nota 2:** Uma segunda cirurgia talvez seja necessária para reparar os efeitos secundários.

Recomenda-se que o cirurgião avalie uma eventual sensibilidade do paciente ao uso do biomaterial a ser usado.

Outros efeitos colaterais indesejáveis referentes ao procedimento cirúrgico em uso podem ocorrer, mas não restrito a:

- Diminuição na densidade óssea;
- Lesões de nervos devido ao trauma cirúrgico;
- Embolia pulmonar em casos de fresamento e conseqüências clínicas resultantes;
- Encurtamento e/ou deslizeamento;
- Necroses ósseas;
- Pseudoartroses;



## IOL IMPLANTES LTDA.

RUA DONA MARIA FIDÉLIS, 226 - BAIRRO PIRAPORINHA - DIADEMA - SP

CEP: 09950-350 TEL/FAX: (0XX 11) 4071-8515/4071-8921

C.N.P.J/M.F 68.072.172/0001-04

- Alterações vasculares;
- Infecção óssea;
- Ruptura (quebra) ou soltura do componente implantável por não seguir as orientações pós-operatória de reabilitação;
- Ruptura (quebra) ou soltura dos componentes implantáveis por não ocorrer a consolidação óssea no período esperado em 2 a 3 meses e,
- Ruptura (quebra) ou soltura do implante por posicionamento incorreto do componente implantável ou por outro motivo inerente ao procedimento cirúrgico.

### **3.3. COMBINAÇÕES ADMISSÍVEIS COM OUTROS MATERIAIS, DE MODO A ASSEGURAR A NÃO OCORRÊNCIA DE CORROSÃO GALVÂNICA DO PRODUTO: A**

A composição do Parafuso Canulado é o aço inoxidável conforme ASTM 138. Não são admitidas combinações com outros materiais que não seja o aço inoxidável sendo que a possibilidade de combinação com outros materiais não existe devido ao princípio de funcionamento do produto. A combinação com outros materiais pode levar a fadiga, corrosão ou falha do implante.

### **3.4. INFORMAÇÕES ÚTEIS PARA EVITAR RISCOS DECORRENTES DA IMPLANTAÇÃO:**

Para diminuir os riscos decorrentes da implantação deve-se seguir rigorosamente: contra-indicações, instrução para uso e todas as informações contidas na "Instrução de Uso" do produto.

O produto deve ser implantado de acordo com o procedimento médico e com a técnica cirúrgica.

### **3.5. INFORMAÇÕES ÚTEIS PARA EVITAR OS RISCOS DECORRENTES DA IMPLANTAÇÃO DE PRODUTO MÉDICO:**

- O produto deverá ser implantado somente por cirurgiões autorizados pelos Conselhos de Medicina e habilitados na área de cirurgia ortopédica.
- A equipe de instrumentadores e demais profissionais necessários para a cirurgia, deverão estar treinados e qualificados para a cirurgia.
- É necessário que a equipe médica siga o procedimento como descrito na técnica cirúrgica, associado aos procedimentos médicos normais de cirurgias.
- É necessário fazer a rastreabilidade do tipo e lote do implante utilizado no paciente. O número de lote de fabricação da IOL Implantes Ltda., deverá ser anotado no Prontuário médico. A IOL Implantes Ltda., coloca o número do lote no rótulo do produto e, onde as dimensões forem viáveis, no próprio implante. A Entidade que realizar o procedimento cirúrgico é responsável em assegurar essa rastreabilidade.

### **3.6. INFORMAÇÕES RELATIVAS AOS RISCOS DE INTERFERÊNCIA RECÍPROCA DECORRENTES DA PRESENÇA DO PRODUTO EM INVESTIGAÇÕES OU TRATAMENTOS ESPECÍFICOS:**

Devido à presença do Aço Inoxidável (ASTM F 138), o paciente fica sujeito a causar variações nos exames por campos magnéticos, tais como Exame de Ressonância Magnética.

### **3.8. PROCEDIMENTO ADEQUADO DE LIMPEZA E ESTERILIZAÇÃO SOBRE O PRODUTO MÉDICO QUE DEVE SER ESTERILIZADO ANTES DE SEU USO:**

O produto é fornecido na forma Não Estéril. A entidade que executar o procedimento cirúrgico é responsável pela esterilização em Autoclave a vapor pode ser utilizado, pois não danifica o produto; Caso haja necessidade de se aplicar outros métodos, é necessário certificar que ele é recomendado para Aço Inox (ASTM F 138) e que não seja de temperaturas superiores a 200°C, para não afetar as propriedades mecânicas do parafuso. É necessário efetuar a limpeza do parafuso, antes de seguir para o processo de esterilização, através de sabão neutro, álcool e uso de esponjas macias e, quando necessário, escovas de cerdas macias. O produto pode ser reesterilizado, por diversas vezes até ser implantado, que não afetam as suas características e propriedades (O produto é de uso único).

### **3.6. INFORMAÇÕES AO PACIENTE A SEREM FORNECIDAS PELO MÉDICO:**

**O paciente deve ser orientado quanto:**





## IOL IMPLANTES LTDA.

RUA DONA MARIA FIDÉLIS, 226 - BAIRRO PIRAPORINHA - DIADEMA - SP

CEP: 09950-350 TEL/FAX: (0XX 11) 4071-8515/4071-8921

C.N.P.J/M.F 68.072.172/0001-04

- Aos riscos e benefícios que uma cirurgia propicia, bem como aos benefícios que a implantação de um implante pode proporcionar;
- Aos cuidados no pós-operatório, entre eles, a critério médico, o uso de suportes externos, auxílio para deambular e aparelhos ortopédicos projetados para imobilizar a área da cirurgia e limitar a carga;
- Que o implante não possui o mesmo desempenho de um osso sadio e que ele pode se soltar, quebrar-se, deformar-se, desgastar-se em função dos esforços ou atividades excessivos, submeter o implante a esforços de forma precoce, etc.,. Além disso, a articulação poderá não ter o mesmo desempenho de ossos saudáveis, podendo o paciente apresentar dor persistente, mancar permanentemente ao andar, alteração de equilíbrio e dificuldade de subir escadas;
- Ao acompanhamento, a critério médico, da evolução da síntese óssea durante o pós-operatório;
- A necessidade da retirada do implante e o paciente submetido a nova cirúrgica, após o período da síntese óssea;
- A orientação a não se submeter ao exame de Ressonância Nuclear Magnética, devida à presença do Aço Inoxidável;
- A possibilidade do implante ser detectado em Detectores de Metais após ser implantada;
- Outras orientações pertinentes, a critério médico.
- Durante o pós-operatório, caso apresente luxação na região, dor não diagnosticada, inflamação, infecção, diminuição dos movimentos ou outros eventos estranhos, retornar ao médico para avaliação.
- Quando o paciente apresentar risco de ignorar ou não cumprir as orientações médicas por motivos diversos (Ex.: pacientes com problemas mentais, idosos, crianças, dependentes químicos, etc..), o responsável deverá ser orientado dos itens acima e aplicá-los no paciente,

O cirurgião responsável deverá orientar o paciente sobre a importância da manutenção da rastreabilidade do implante após a sua implantação e a etiqueta do paciente deverá ser entregue ao mesmo.

Devem ser fornecidas orientações sobre a notificação de eventos adversos e/ou queixas técnicas ao órgão sanitário competente, associados ao dispositivo.

### 3.16. RECLAMAÇÕES DE CLIENTES

Caso o produto médico apresente um risco imprevisível específico, esteja fora de suas especificações ou esteja gerando qualquer insatisfação, notifique diretamente o Serviço de Atendimento ao Cliente (S.A.C) da IOL, envie o produto limpo e embalado em saco plástico, devidamente identificado e com descrição das não conformidades, para **R. Dona Maria Fidélis, nº 226 – Piraporinha – Diadema – Cep: 09950-350 – SP – Brasil.**

**NOTA:** Caso seja observado algum Evento Adverso (EA) ou haja necessidade de realização de queixa técnica (QT), deve-se proceder a notificação no **Sistema Nacional de Notificações para a Vigilância Sanitária – NOTIVISA**, que pode ser encontrado no *site* da **Agência Nacional de Vigilância Sanitária – ANVISA** no endereço [www.anvisa.gov.br](http://www.anvisa.gov.br), link NOTIVISA.